


**EWR-KUNDEN LADEN  
GÜNSTIGER!**



**INFORMATION  
ZUR NUTZUNG  
DER EWR\*LADE-  
STATIONEN**

**ewr** \*

**E-MOBILITÄT**  
LÖWENSTARK FÜR REMSCHEID

STADTWERKE REMSCHEID VERBUND

## LADEN MIT DER CHARGEPOINT APP

### SO LADEN SIE DIE APP AUF IHR HANDY

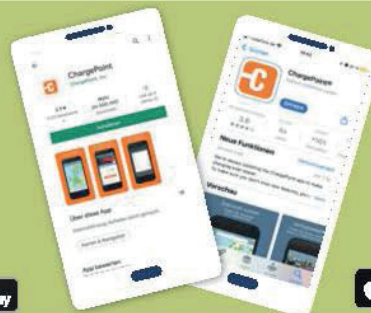
Laden Sie die ChargePoint App aus den App-Stores des Betriebssystems Ihres Smartphones. Scannen Sie dazu einfach den abgebildeten QR-Code Ihres Betriebssystems mit der Kamera Ihres Smartphones. Sie werden automatisch zum Download der richtigen App weitergeleitet.



JETZT AUF  
**Google Play**



Laden im  
**App Store**



JETZT AUF  
**Google Play**

Laden im  
**App Store**

Sollten bei der Nutzung der Ladestation oder der App Probleme auftreten, rufen Sie bitte die **HOTLINE VON CHARGEPOINT** an:  
**+49 (69) - 95 30 73 83**

**ewr** \*

**EWR GmbH**  
Stadtwerke Remscheid Verbund  
Neuenkamper Str. 81 - 87  
42855 Remscheid

ewr-remscheid.de  
0800 0 164 164 (kostenlos)

# GÜNSTIGE TARIFE? REGISTRIEREN SIE SICH ALS EWR-KUNDE IN DER APP!

## So nutzen Sie die Chargepoint App.

Um Ihr E-Auto an einer EWR\*LADESTATION besonders komfortabel mit Ökostrom aufzuladen, können Sie die ChargePoint App auf Ihr Smartphone laden und ein Nutzerkonto anlegen.

Einmal registriert, können Sie mit der App Ladestationen suchen, den Ladevorgang starten und direkt bezahlen. Die Tarife dazu finden Sie an der Ladestation, in der App oder online unter [www.ewr-remscheid.de/ladestationen](http://www.ewr-remscheid.de/ladestationen).

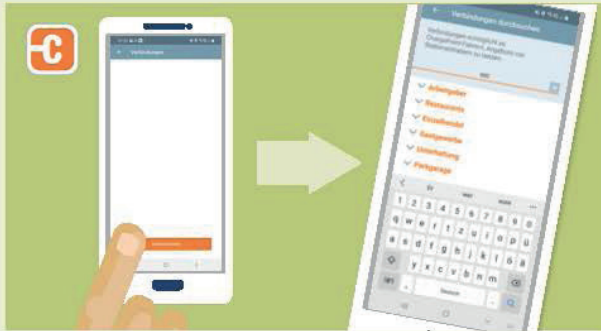
**Übrigens: Als Strom- und/oder Gaskunde der EWR können Sie ab 01.04.2022 Ihr E-Fahrzeug an den EWR\*LADESTATIONEN günstiger laden als Nichtkunden der EWR!**



## SO NUTZEN SIE ALS EWR-KUNDE DIE GÜNSTIGEN TARIFE.

Melden Sie sich mit Ihrem Nutzerkonto auf der ChargePoint Homepage an oder öffnen Sie die App. Bitte folgen Sie diesen Schritten:

- 1 ÖFFNEN SIE DIE CHARGEPOINT APP.
- 2 WÄHLEN SIE: KONTO.
- 3 WÄHLEN SIE: VERBINDUNGEN.
- 4 WÄHLEN SIE: VERBINDUNGEN DURCHSUCHEN.



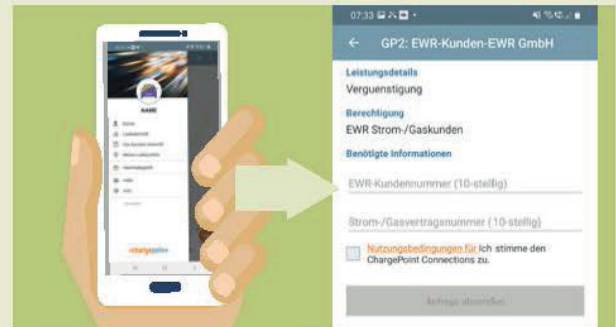
- 5 GEBEN SIE IN DIE SUCHE DEN VERBINDUNGSNAMEN EWR EIN.



- 6 WÄHLEN SIE UNTER DEN ANGEZEIGTEN VERBINDUNGEN DIE AUF SIE ZUTREFFENDE AUS:



- 7 BITTE GEBEN SIE ZUR VERIFIZIERUNG IHRE 10-STELLIGE EWR-KUNDENNUMMER UND DIE STROM- ODER GASVERTRAGSNUMMER EIN (nur bei GP1 und GP2 erforderlich)



► ZUR INFO: Die EWR-Kunden- und die Vertragsnummer finden Sie z. B. auf Ihrer letzten Abrechnung

- 8 STIMMEN SIE DEN NUTZUNGSBEDINGUNGEN ZU UND KLIKEN SIE AUF ANFRAGE ABSENDEN

## WICHTIGER HINWEIS:

Innerhalb von rund zwei Wochen prüft die EWR Ihre Angaben und schaltet dann automatisch den entsprechenden Tarif für Sie frei. Sie brauchen nichts weiter zu tun.

## Bei Fragen wenden Sie sich bitte an:

die ServiceHotline von ChargePoint: +49 (69) 95 30 -73 83  
oder EWR Kundenhotline: +49 (800) 0 164 164 verwenden